




Kentika

Mémoire technique : Le portail « Atomic »



Sommaire

1	Kentika Atomic : Portail documentaire.....	4
1.1	Présenter les actualités : la page d'accueil.....	5
1.1.1	Le carrousel.....	6
1.1.2	La liste des nouveautés	6
1.1.3	Les applets : Kentapps	7
1.2	Diffuser	8
1.2.1	Les alertes de DSI	9
1.2.2	Fils RSS.....	9
1.2.3	Newsletters	9
1.3	Recherches	11
1.3.1	Recherche simple.....	11
1.3.2	Recherche(s) avancée(s)	12
1.3.3	Recherche experte.....	13
1.3.4	Historique des recherches.....	13
1.3.5	Enregistrer et s'abonner à une recherche.....	13
1.4	Les listes de résultats.....	14
1.4.1	Surbrillance (highlight) et pertinence.....	15
1.4.2	Catégorisation.....	15
1.4.3	Pré-catégorisation.....	15
1.4.4	Les options proposées sur les listes.....	16
1.4.5	Affichage « Liste détaillée »	17
1.4.6	Affichage « Tableau ».....	18
1.4.7	Affichage « Mosaïque ».....	19
1.4.8	Affichage « Visionneuse »	19
1.4.9	Autres affichages	20
1.5	Atomic et les notices/fiches documents.....	21
1.5.1	Saisie : fiche signalétique.....	22
1.5.2	Saisie : contenu.....	22
1.5.3	Le portail et la gestion électronique des documents.....	23
1.6	Les services aux internautes.....	25

1.6.1	Gérer ses préférences.....	25
1.6.2	Accompagner la prise en main.....	26
1.6.3	Favoris.....	26
1.6.4	Export et impression.....	27
1.6.5	Partage par email	28
1.7	Gestion des droits d'accès	29
1.8	Le thesaurus.....	29
1.9	Recherche	29
1.9.1	Affichage.....	30
1.9.2	Saisie d'un descripteur.....	30
1.9.3	Fonctions bibliothéconomiques.....	31
1.1	Quelques exemples de réalisations.....	32
2	Tableau de bord, indicateurs, statistiques et reporting	35
3	Informations techniques.....	36
3.1	Composeur de menus.....	36
3.2	Composeur de contenu.....	36
3.3	CSS et templates	36
3.4	Interopérabilité	37

1 Kentika Atomic : Portail documentaire

Kentika est la plate-forme logicielle de gestion des données (métadonnées et gestion électronique de documents). Le portail Atomic permet un accès en consultation et mise à jour des données via un navigateur. Il offre une grande variété de possibilités. Il offre une large palette de possibilités grâce à sa conception à base de composants. *NB : le présent document ne recense pas l'intégralité des composants proposés pour construire son portail.*

Kentika a pour vocation de cataloguer et mettre à disposition des informations provenant de différentes entités. Le portail Atomic permet de proposer des points d'accès clairs, efficaces et intuitifs aux informations. Au sein de la même base de données, Kentika peut faire cohabiter différentes présentations et proposer des fonctions propres adaptées aux différents corpus de données et différentes catégories d'utilisateurs.

1.1 Présenter les actualités : la page d'accueil

The image displays two overlapping screenshots of the Kentika website. The background screenshot shows the homepage layout, and the foreground screenshot shows a detailed article view.

Homepage Layout (Background):


- Navigation: Consulter, Contribuer, Newsletters, Sources, Tags, Analytics, Réglages.
- Menu: Kentika, Veille, Biblio, Patrimoine.
- Section: **Veille** with a search bar and buttons for "Rechercher" and "Recherche avancée".
- Featured Article: "Libérer et faciliter l'accès aux documents, aux données" with a sub-headline about user experience (UX) and a "Veoir la liste (27)" link.
- Mes thèmes: Actualités, Culture, Economie, Information-Documentation, Science.
- Mes documents: Bulletin de veille-Culture, International | 23 Oct 2017, Culture | 01 Feb 2021.
- Veille juridique: Contrat de collaboration salariée, Proposition(s) de loi renforçant la protection des mineurs victimes de violences sexuelles.
- Veille IXXO: Did Earth just hit..., The 15 biggest acc..., Can black holes be...
- Footer: NOUS CONTACTER, INFOS PRATIQUES, KENTIKA.COM, © Powered by Kentika.

Article View (Foreground):

- Navigation: Documents, Collaboratif, Contribuer, Veille.
- Section: **Bienvenue sur votre portail** with a "Veoir plus" link.
- Search: "Rechercher" bar with "RECHERCHE AVANCÉE" and "EXPLORER" buttons.
- Featured Article: "Le titre de votre actualité sera placé ici" with a "Veoir la liste (18)" link.
- Actualités d'une première thématique:
 - Où montaient ces escaliers? (25/07/2020)
 - Interopérabilité des systèmes (25/07/2020)
 - Pourquoi les tâches? (24/07/2020)
 - Le combi fait son grand retour (23/07/2020)
 - A 0,30 m de la piscine (23/07/2020)
- Nouveautés sur un second sujet:
 - Interopérabilité des systèmes (25/07/2020)
 - Ponts : dernières innovations (24/07/2020)
 - La course à l'innovation (23/07/2020)
 - L'eau à travers le verre (23/07/2020)
 - Kentika Grandiflora (22/07/2020)
- Mes recherches enregistrées:
 - Les actualités innovation:
 - Interopérabilité des systèmes (25/07/2020)
 - Le vélo pastèque (24/07/2020)
 - Toutes ces idées lumineuses qui font avancer la science (22/07/2020)
 - Des lunettes sales altèrent-elles la vision? (13/4)
 - Les actualités innovation:
 - Pourquoi les tâches? (24/07/2020)
 - La pastèque : des propriétés étonnantes! (25/07/2020)
 - Le combi fait son grand retour (23/07/2020)
 - Deux personnalités : bleu et rouge (25/07/2020)
- Footer: © Powered by Kentika | 2019 | Mentions légales.

Construire une page d'accueil vivante, simplement en alimentant son fonds : différentes solutions de publication automatique sont proposées.

1.1.1 Le carrousel



Les nouveautés peuvent être présentées sous la forme d'un carrousel dont la présentation, le mode de défilement et le contenu sont paramétrables par l'administrateur de la base.

1.1.2 La liste des nouveautés



La page d'accueil peut également être alimentée à partir de requêtes pré définies proposées par l'administrateur ou bien créée par l'utilisateur lui-même.

1.1.3 Les applets : Kentapps

Les Kentapps sont des mini-applications qui, placées directement sur sa page d'accueil, permettent à chacun de disposer d'outils simples d'accès. Une Kentapp permet d'afficher des nouveautés, des sélections thématiques, un hitparade, des connecteurs, un moyen d'alimentation rapide, un fil twitter, les dernières newsletters...

Un ensemble de modèles est fourni en standard, et il est possible de créer ses propres Kentapps.

The screenshot displays a grid of six Kentapps on a dashboard. At the bottom, there are two red buttons: 'Toutes les Kentapps' and 'Ajouter une Kentapp'.

- Album photo**: Shows a grid of images with a 'Voir la liste [10]' link.
- Connecteur Légifrance**: Features the Legifrance logo and a search box with the text 'Saisissez ici votre critère' and a 'Chercher dans Legifrance' button.
- La presse jour**: Shows a 'Business' newspaper icon and the text 'Feuilleter la presse du jour'.
- En direct de Kentika.com**: Lists recent updates with dates and titles, such as '22/04/2020 Plante et cité : Une meilleure gestion de la base documentaire pour un gain de temps et d'efficacité...'. Includes a 'Voir la liste' link.
- Recherche fédérée**: Features a database icon and text: 'Cette recherche effectuée, simultanément, une recherche sur plusieurs bases Kentika et consolide les résultats dans une liste unique.' Includes a search box and a 'Chercher dans les bases Kentika' button.
- Football**: Lists news items with dates and titles, such as '30/03/21 Pierre Ménès, accusé d'agressions sexuelles, suspendu du « Canal Football Club »'. Includes a 'Voir la liste [70]' link.

1.2 Diffuser

La qualité de présentation invite à la lecture. La pertinence du contenu implique une attention portée aux informations diffusées. La diffusion est une des clés pour générer du trafic sur le portail et fidéliser les utilisateurs.


25/07/19

MA VEILLE PERSONNALISÉE

Mon Portail Documentaire Kentika

MES ACTUALITES THEMATIQUES

- 
Où montaient ces escaliers ?
 ESCALIER INNOVATION
 A arcu cursus vitae congue mauris rhoncus aenean vel elit. Potenti nullam purus faucibus ornare sed.
- 
La pastèque : des propriétés étonnantes !
 PASTÈQUE INNOVATION
 Curabitur gravida arcu ac tortor dignissim convallis aenean et. Metus dictum commodo.
- 
Pourquoi les taches ?
 PASTÈQUE INNOVATION
 Consectetur lorem donec massa sapien faucibus et molestie. Donec et odio pellentesque diam volutpat commodo sed.
- 
Le combi fait son grand retour
 PASTÈQUE INNOVATION
 Enim nunc faucibus a pellentesque sit amet porttitor. Posuere sollicitudin ultrices sagittis.
- 
Carnet perdu : ce qu'il contenait
 PASTÈQUE INNOVATION
 Ut enim blandit volutpat maecenas. Diam in arcu cursus euismod. Tristique quis ipsum suspendisse ultrices.

MES ACTUALITES SUR LE SUJET

- 
Deux personnalités : bleu et rouge
 PASTÈQUE INNOVATION
 Lorem sed risus ultricies tristique nulla aliquet enim tortor at. Lorem sed tristique nulla aliquet enim.
- 
Ponts : dernières innovations
 PASTÈQUE INNOVATION
 Viverra suspendisse potenti nullam ac tortor vitae purus faucibus ornare. dictum fusce ut placerat orci. Netus et malesuada fames ac turpis egestas.
- 
Ce thé aux vertues surprenantes
 PASTÈQUE INNOVATION
 Gravida dictum fusce ut placerat orci. Netus et malesuada fames ac turpis integer eget.
- 
A 0.30 m de la piscine
 PASTÈQUE INNOVATION
 In ornare quam viverra orci sagittis eu volutpat odio facilisis. Non enim praesent elementum facilisis leo vel fringilla est ...
- 
La chaise de jardin fait son retour : enquête
 PASTÈQUE INNOVATION
 Urna molestie at elementum eu facilisis sed odio morbi. Dui id ornare arcu nulla pharetra.

PERSONNALISER MON PROFIL DE VEILLE

ALLER SUR LE PORTAIL

CONTACTEZ-NOUS

© Powered by Kentika | 2019 | Mentions légales

#(2) Bulletin de veille

(31/03/2021) | Lire sur le portail



Culture



Livres audio : une belle croissance en 2020
 01 Feb 2021 | Actualité
 Le nombre de personnes qui écoutent des livres audio est plus élevé que jamais et cela est de bon augure pour l'avenir du secteur de l'édition. Selon la plateforme OverDrive, les livres audio ont connu en 2020 une croissance de 33 % par rapport à l'année précédente. Revenons d'abord sur la notion ...

Information-Documentation



Confinement : le télétravail, une découverte pour beaucoup d'archivistes
 05/05/2020 | Archimag
 #Informatique #Documentation



Veille et droit d'auteur : des livrables selon les règles
 27 Jan 2021 | Archimag

Droit d'auteur : quelles obligations pour les veilleurs, documentalistes, community managers et iconographes ?
 27 Jan 2021 | Archimag
<https://www.archimag.com/veille-documentation/2021/01/27/droit-auteur-obligations-veilleurs-documentalistes-community#comments>

La presse est désormais lue majoritairement au format numérique
 25 Jan 2021 | Archimag
<https://www.archimag.com/veille-documentation/2021/01/25/presse-desormais-lue-majoritairement-format-numerique#comments>



Kentika démo 4

©2021 Kentika démo 4 - Tous droits réservés.
 Cette lettre d'information est à usage strictement personnel.

Pour gérer les paramètres de réception de cette lettre d'information ou votre désabonnement, [cliquez ici](#).

Kentika propose différentes solutions permettant de communiquer des nouveautés à des utilisateurs en fonction de leur profil :

- Tout contenu de la base Kentika peut être intégré à une **newsletter**. Celles-ci sont créées par les gestionnaires via le module Kentika Veille et Presse
- Les **alertes de DSI** (Diffusion Sélective d'Information) sont générées de manière automatique sur la base de requêtes. Elles permettent à l'utilisateur d'être informé de toute nouveauté sur un ou des sujet(s) auxquels il est abonné, selon une fréquence qu'il choisit. Il peut également créer ses propres alertes à partir de recherches sauvegardées.

1.2.1 Les alertes de DSI

La DSI utilise des requêtes (une requête correspond à un axe de veille) qui sont soit préparées par les gestionnaires, soit réalisées par les utilisateurs eux-mêmes (*cf. plus loin : enregistrement d'un dossier*). Les informations envoyées à chaque destinataire tiennent compte des autorisations d'accès aux informations. Des outils statistiques comptabilisent le nombre de clics générés par chaque envoi de DSI. Les téléchargements de fichiers GED sont comptabilisés pour le reporting.

En cliquant sur un document présent dans la DSI, l'utilisateur y accède sur le portail. Si l'article est au format PDF, c'est le fichier pdf qui s'ouvre. S'il comporte un lien externe, c'est la cible ce dernier qui est présentée.

1.2.2 Fils RSS

Toute requête peut donner lieu à un fil RSS. Vous pouvez proposer autant de fils RSS que vous le souhaitez.

1.2.3 Newsletters

Kentika permet de créer plusieurs types de newsletters. Certaines couvriront tous les thèmes abordés dans la base, d'autres non. Chaque newsletter est découpée en thèmes. Chaque utilisateur sélectionne les thèmes qui l'intéressent et ne recevra dans ses newsletters que les sections qui correspondent à ces thèmes.

Les maquettes emails proposées sont personnalisables afin d'être en cohérence avec votre charte graphique.

Tout document de la base de données peut être intégré à une newsletter. Sa présentation dépend alors de la maquette email choisie pour la newsletter concernée et du niveau de priorité attribué au document.

The screenshot shows a news feed interface. The top article is titled "Les vertus de l'apprentissage social des cachalots face aux pêcheurs | Le Monde 31 Mar 2021" with a "Nouveau" badge and a 100% progress bar. The second article is "L'Agence spatiale européenne lance sa campagne de recrutement d'astronautes | Le Monde 31 Mar 2021" also with a "Nouveau" badge and a 100% progress bar. A dropdown menu for "Priorité" is open, showing options: Haute, Moyenne (selected), and Basse. Navigation options like "Favoris", "Modifier", "Thème", "Produit Presse", "Profil de conservation", and "Priorité" are visible at the top and bottom of the feed.

À tout moment, les chargés de veille peuvent visualiser l'avancement et la planification des produits de veille. Les newsletters peuvent être prévisualisées avant envoi et les newsletters déjà émises peuvent être réaffichées.

The screenshot displays a dashboard titled "Produits à venir : avancement". It features a grid of product cards with columns for "Veille sectorielle", "Bulletin de veille", "Panorama de presse", and "Diffusion immédiate". A modal window titled "Aperçu du prochain produit" is open, showing options like "Documents depuis dernier envoi", "Les destinataires du prochain envoi", "Dernier produit au format email", "Dernier produit dans la visionneuse", and "La liste de tous les envois". The grid shows counts for each product type across different themes.

Thème Produits	Veille sectorielle	Bulletin de veille	Panorama de presse	Diffusion immédiate
Dernier envoi	21/07/2021		21 (14h)	30/01/2021 (14h)
Prochain envoi	05/08/2021		1 h	01/04/2021 à 1 h
Sans Thème	0	0	0	0
Actualités	0	0	0	0
Culture	1	1	1	0
Economie	0	0	0	0

1.3 Recherches



Kentika propose trois types d'outils de recherche, correspondant à des manières différentes d'interroger la base de données : une recherche simple, une (ou des) recherche(s) avancée(s) et une recherche experte.

1.3.1 Recherche simple



Comparable aux recherches aujourd'hui disponibles sur les moteurs de recherche les plus connus du grand public, elle permet de poser une question à tout moment. Les champs sur lesquels portent cette recherche sont librement choisis par l'administrateur.

Elle est disponible sur toutes les pages, en haut à droite de la barre de navigation. Cette recherche peut être proposée avec des options permettant de restreindre ou d'étendre la portée de la recherche.

1.3.2 Recherche(s) avancée(s)

Elles sont paramétrées via un constructeur et proposées aux utilisateurs en fonction du contexte et des autorisations de chacun.

Kentika permet de définir des masques de recherche adaptés aux différents contextes d'utilisation. Ces derniers bénéficient de l'autocomplétion, chaque champ de recherche (qui peut regrouper plusieurs rubriques) peut recevoir une expression simple ou une expression booléenne.

The screenshot displays the 'Rechercher | Recherche simple' interface. At the top, it indicates the search was performed in 'Documents' with the query 'Recherche simple'. Below this, there are several search filters and options:

- Requête :** A dropdown menu set to 'Documents'.
- Rechercher dans toute la fiche** (with sub-options: Recherche simple, Recherche avancée).
- Chercher sur les types** (Checkboxes):
 - Tous les types
 - Article
 - News
 - Produit
 - Texte de loi
 - Blog-billet
 - Newsletter
 - Site web
 - Editorial
 - Ouvrage
 - Témoignage
- Titre** = [input field]
- Auteurs** = [input field]
- Date de parution** >= [input field]
- Commentaire** = [input field]
- Descripteurs** = fr
- Opérateur** dropdown menu:
 - Contient tous les mots (selected)
 - Approximation phonétique
 - Mot commence par
 - Rechercher aussi sur les Alias
 - Thesaurus
- Remonter :**
 - Tous...
 - Trois niveaux
 - Deux niveaux
 - Un niveau
 - ...
- Déployer :**
 - ...
 - Un niveau
 - Deux niveaux
 - Trois niveaux
 - Tous les niveaux
 - Termes associés
- Descripteurs** sidebar:
 - Mots-clés
 - Contient tous les mots - Rechercher aussi sur les alias
 - Résultats estimés : 245 / 5011
 - FRANCE
 - Paris (France)
 - Paris (France)
 - Autoroute du soleil (France)
 - Fermer

Kentika permet de proposer autant de masques de recherche que nécessaire. La création d'un masque ne nécessite aucune ligne de programmation, simplement la sélection parmi des options pré définies. Les opérateurs peuvent être proposés avec une valeur par défaut.

The 'Opérateur' dropdown menu is shown with the following options:

- Ouvrir l'assistant** (highlighted in red)
- Exclure les mots vides
- Correction orthographique
- Expression exacte
- Étendre aux expressions équivalentes
- Étendre aux concepts génériques
- Étendre aux concepts détaillés

La recherche sur le texte intégral [*module Document Engine*] pour les documents ocrisés et métadonnées indexées pour, propose des opérateurs spécifiques et un assistant de construction d'équation de recherche. Elle peut être effectuée en combinaison avec des métadonnées.

1.3.3 Recherche experte

Ce mode de recherche s'adresse aux utilisateurs habitués à manipuler des opérateurs booléens. La recherche est construite ligne à ligne, par sélection de champs et d'opérateurs. L'utilisateur peut ainsi obtenir des équations de recherche booléennes.

Rechercher | Recherche avancée

Recherche effectuée dans : "Documents" avec la requête : "Recherche avancée"

Requête :

Documents

Rechercher dans toute la fiche

Recherche simple

Recherche avancée

Chercher sur les types

Article Tous les types Editorial

News Blog-billet Ouvrage

Produit Newsletter Site web Témoignage

Texte de loi

Titre

Date de parution

Référence

Thème

Produit Presse

Profil de conservation

Priorité

N° Produit

Commentaire

Mots-clés

Langue

Contenu

Texte intégral

Ajouter

Rechercher

1.3.4 Historique des recherches

Toutes les recherches de la session sont conservées et chacun peut rejouer ses recherches.

1.3.5 Enregistrer et s'abonner à une recherche

En enregistrant une recherche, un utilisateur peut être prévenu par email des nouveautés relatives à la question posée et/ou les afficher dans une Kentapp sur sa page d'accueil.

1.4 Les listes de résultats

Les résultats sont triés par **pertinence**. Cette dernière tient compte du profil de l'utilisateur, de la valeur intrinsèque du document, de sa pertinence par rapport à la question posée. Les critères de détermination de la pertinence sont paramétrables par l'administrateur.



1.4.1 Surbrillance (highlight) et pertinence

Les expressions trouvées dans les documents sont mises en highlight.



The screenshot shows a search results interface for the query "science". The header indicates "1 783 résultats". The interface includes a filter button, selection options ("Tous / Aucun"), and a sorting dropdown set to "Pertinence". Two search results are displayed:

- Article 1:** "Et si la **science** avait toujours fait fausse route ? | 05/02/2021". It features a 100% progress bar and a 5-star rating. The text below the title highlights "science".
- Article 2:** "**Science** décalée : pour retrouver un cadavre, suivez la couleur des feuilles ! | Futura 28 Mar 2021". It features a 91% progress bar and a 5-star rating. The text below the title highlights "Science".

Les synonymes et traductions peuvent aussi être exploités pour déterminer les expressions à mettre en surbrillance. Ainsi, lors d'une recherche sur « Software », qui est une traduction de « Logiciel », le descripteur « Logiciel » sera affiché en surbrillance.

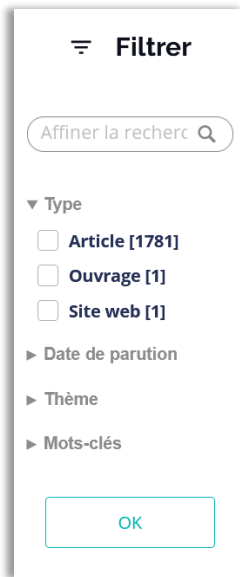
1.4.2 Catégorisation

Plusieurs options permettent d'affiner les résultats d'une recherche sur le portail.

1.4.3 Pré-catégorisation

La pré-catégorisation consiste à répartir le contenu de tout ou partie de la base de données suivant un ou plusieurs critères. Seules les combinaisons pour lesquelles il y a des résultats sont proposées.

Plusieurs groupes de pré-catégorisation peuvent être définis. De plus, le calcul tient compte à la fois des documents qui ont été attribués à l'espace (exemple : les articles pour l'espace presse) et des droits de consultation de chacun.



Post-catégorisation

Cette opération consiste à ventiler le contenu d'une liste de résultats suivant des critères et à proposer aux utilisateurs de soit consulter la liste des documents correspondant à un critère, soit de combiner plusieurs critères entre eux.

Affiner la recherche

L'utilisateur peut faire une recherche simple dans une liste de résultats pour affiner sa recherche.

1.4.4 Les options proposées sur les listes



En standard, et suivant le paramétrage et les autorisations de la personne connectée, la barre de fonction associée à une liste permet de :

- choisir le mode de présentation ;
- géo-localiser les résultats ;
- feuilleter les documents (visionneuse) ;
- créer un dossier à l'issue d'une recherche, s'abonner aux nouveautés ;
- envoyer la liste par email ;
- imprimer la liste (modèle pré-défini simple et rapide d'utilisation) ;
- exporter la liste sous forme de page html avec pièces jointes, csv, graphe... ;
- créer un nouvel enregistrement du type de celui qui est affiché (suivant autorisation) ;
- sélectionner le critère de tri ;
- déterminer l'ordre de tri.

1.4.5 Affichage « Liste détaillée »

Généralement proposée par défaut, cette présentation est particulièrement adaptée aux utilisateurs souhaitant obtenir rapidement des informations sans avoir à naviguer entre différentes pages.

The screenshot shows a search results interface for the term "science". At the top, it indicates "1 783 résultats". Below this, there are two article cards. Each card includes a checkbox, a thumbnail image, the article title, a date, a category (Science), a consultation count, a snippet of the article text, and a progress bar. The first article is titled "Et si la science avait toujours fait fausse route ?" and is dated 05/02/2021. The second article is titled "Science décalée : pour retrouver un cadavre, suivez la couleur des feuilles !" and is dated 28 Mar 2021. Below the articles, there are various filter options such as "Favoris", "Modifier", "Thème", "Produit Presse", "Profil de conservation", and "Priorité".

Les contenus et options proposées sont personnalisables via la gestion des composants. Ainsi, il est possible d'avoir des présentations personnalisées par type de support.

The screenshot shows a detailed view of the film "Donne moi des ailes" by Nicolas Vanier, released in 2019. It features a film still, a description, and a video player. The description states: "Donne-moi des ailes est un film d'aventures français réalisé par Nicolas Vanier, sorti en 2019. Le film est inspiré par l'histoire de Christian Moullec, l'homme qui a volé avec les oies. Nicolas Vanier a écrit un livre et une BD adaptés du film. Il est présenté en avant-première au festival du film francophone d'Angoulême en 2019." Below the description, there is a video player with a play button and the text "DONNE-MOI DES AILES - Bande-annonce".

La zone « extra »

Sans quitter la liste, en cliquant sur le signe « flèche vers le bas », un complément s'affiche, permettant d'étendre le contenu affiché.

Le complément d'affichage est paramétrable par le gestionnaire. Il permet d'accéder à la réservation, la situation des emprunts ou tout autre information relative à l'enregistrement sélectionné.

Si un lien vers une vidéo a été inséré dans la zone de contenu, cette dernière peut être jouée directement.

1.4.6 Affichage « Tableau »

The screenshot shows a search results interface for the keyword "science". The header indicates "1 783 résultats". The table below lists search results with columns for Title, Date of publication, Reference, Authors, and Theme. Two results are visible:

	Titre	Date de parution	Référence	Auteurs	Thème
<input type="checkbox"/>	 Et si la science avait toujours fait fausse route ?	05/02/2021			Science
<input type="checkbox"/>	 Science décalée : pour retrouver un cadavre, suivez la couleur des feuilles !	28 Mar 2021	Futura		Science

Avec cette présentation, chacun peut librement fixer le contenu de chaque colonne, régler l'ordre de tri.

The dialog box "Paramétrage des colonnes" allows users to customize the columns shown in the search results. It features two main sections:

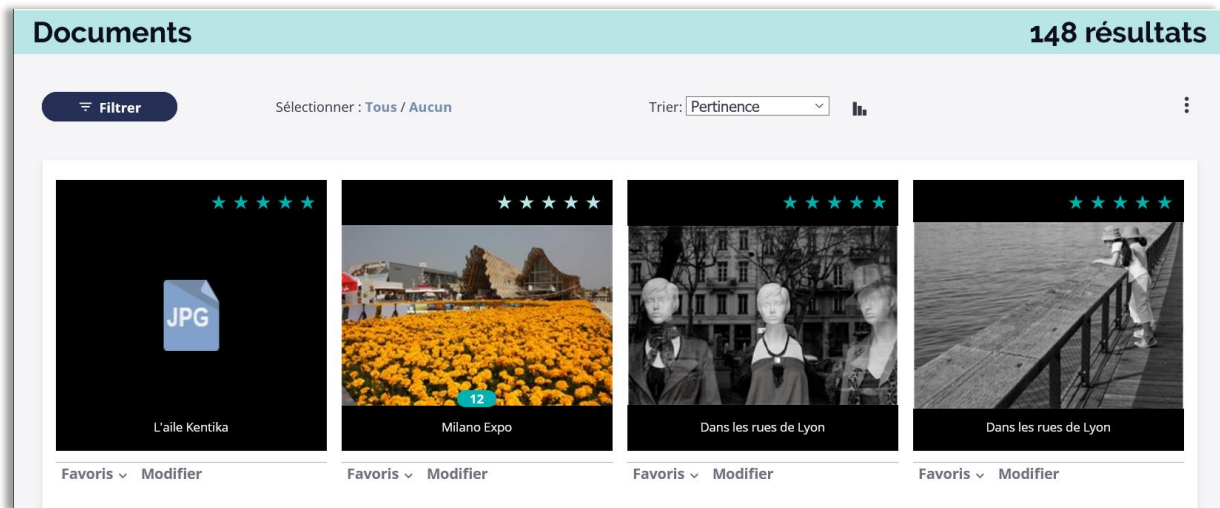
- Colonnes à afficher** (Columns to display): A list of columns currently selected for display, including Titre, Date de parution, Référence, Auteurs, and Thème.
- Colonnes disponibles** (Available columns): A list of columns that can be added to the display, including N°, Intervention, Produit Presse, Profil de conservation (highlighted in blue), Priorité, and N° Produit.

At the bottom, there is a checkbox for "Montrer les imageries" (Show images) which is checked, and buttons for "Annuler" (Cancel) and "OK".

Le mode tableau est l'outil des gestionnaires souhaitant accéder à l'ensemble des informations disponibles.

1.4.7 Affichage « Mosaïque »

Cet affichage est adapté aux informations dont la représentation visuelle est importante comme des photos. Ajouter ou enlever des documents de ses paniers : proposé ici, comme sur les autres listes.



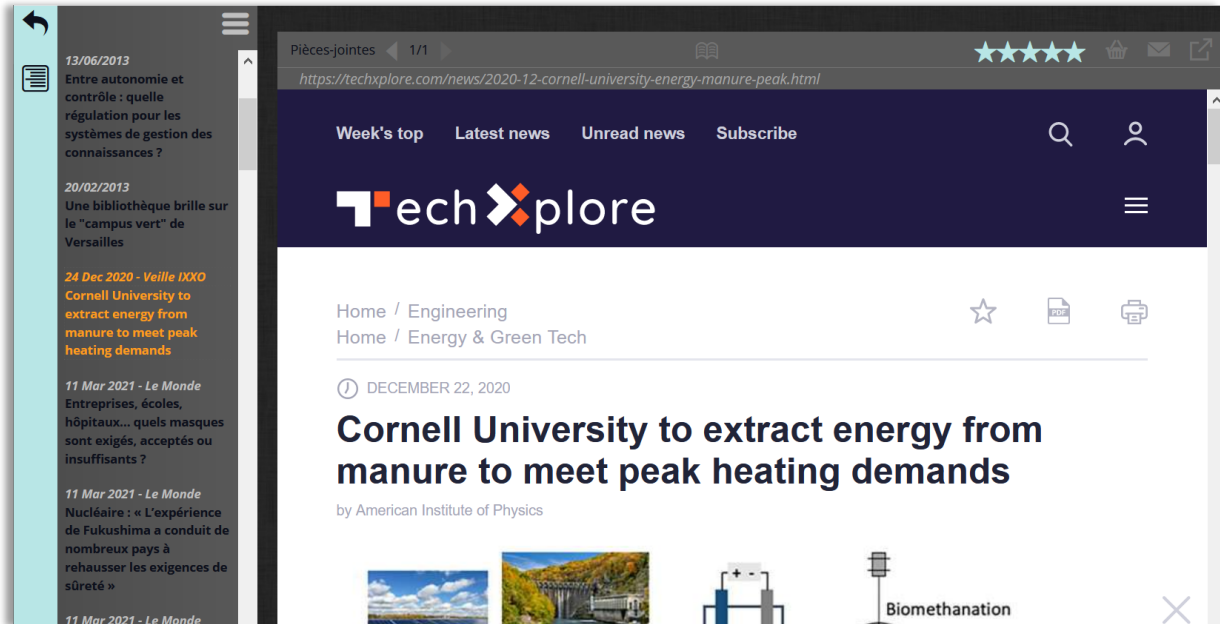
L'affichage en mode visionneuse est proposé lorsqu'un utilisateur clique sur une image.

1.4.8 Affichage « Visionneuse »

Les emails «de type « produit presse » sont également disponibles en consultation sur le portail.



La visionneuse permet de conserver la liste des articles du produit (exemple : le panorama de presse du jour) et de feuilleter le contenu sans quitter la page, que le contenu soit un fichier pdf ou une page html, ou encore simplement des meta-données.



1.4.9 Autres affichages

Le mode index permet de visualiser un résultat de recherche en utilisant le critère de tri comme niveau de rupture.

La représentation cartographique permet de localiser les résultats de recherche sur une carte, de zoomer, d'accéder aux ressources documentaires correspondant.

1.5 Atomic et les notices/fiches documents

≡ Libérer et faciliter l'accès aux documents, aux données

Favoris ▾ Modifier Signaler une erreur

Blog-billet



L'expérience utilisateur (UX) est au cœur des préoccupations des entreprises, et les solutions de gestion documentaire ne dérogent pas à la règle, bien au contraire ! Aujourd'hui, les professionnels de l'information se doivent d'offrir une ergonomie intuitive et mémorable pour rester compétitifs. Dans cette tribune, je vous explique comment la mise en place d'une démarche de conception centrée sur l'expérience utilisateur peut vous aider à mieux valoriser votre veille, votre fonds documentaire, votre base de connaissance.

Niveau d'autorisation : **Public**

Equipe : ...

Propriétaire : **Gestionnaire Kentika (Monsieur)**Statut : **Partagé**

L'expérience utilisateur est au cœur des préoccupations des entreprises, et les solutions de gestion documentaire ne dérogent pas à la règle, bien au contraire ! Aujourd'hui, les professionnels de l'information se doivent d'offrir une ergonomie intuitive et mémorable pour rester compétitifs. Dans cette tribune, je vous explique comment la mise en place d'une démarche de conception centrée sur l'expérience utilisateur peut vous aider à mieux valoriser votre veille, votre fonds documentaire, votre base de connaissance.

Portails documentaires : pourquoi s'inspirer des bonnes pratiques

Qu'ils soient ouverts et accessibles au public, ou internes et réservés aux collaborateurs, ils s'inscrivent donc dans le contexte global du web, et dans l'écosystème de l'information. Ils **doivent se fondre dans cet environnement**. Pour cela, les plateformes documentaires doivent offrir une permanence aux usages, qui sont ceux du web d'une part, et adopter les codes de l'information en ce qui concerne les logiques de hiérarchisation de l'information.

Pour y parvenir, les questions à se poser sont les suivantes : l'utilisateur est-il engagé ? Comment rendre l'information plus accessible ? Comment rendre les documents accessibles (newsletter, recherche, navigation thématique sur le site...) ? Comment offrir une **expérience utilisateur au cœur de la réflexion** que vous trouvez les réponses ?

Personnaliser les portails pour plus d'engagement

Au-delà de simplifier la navigation et l'accès à l'information, travailler l'expérience utilisateur et **des outils qui répondent à ses besoins en termes d'information** fonctionnelle aussi clé que la recherche par exemple peuvent fortement varier les résultats le document qui les intéresse, d'autres vont préférer une recherche avancée et souple pour apporter à chacun les outils pertinents, tout en veillant à **garder un accès à l'information**.

En offrant aux utilisateurs la possibilité de **personnaliser l'information qui leur est proposée** de meilleure **qualité** et trouveront ainsi un intérêt plus grand à utiliser la plateforme. **Personnaliser son profil sur la plateforme** : quels sujets l'intéressent, par quel canal (par date de parution, par thématique, par typologie de documents...) ? **L'adoption de la plateforme et l'accès à l'information.**

Soigner l'expérience utilisateur pour se démarquer

Disposer d'un portail documentaire, c'est bien. **Proposer un portail documentaire** qui rend service à vos utilisateurs, favorisant ainsi son adoption et son utilisation (en offrant une **information au bon moment**, vous êtes un atout pour la qualité de leur travail).

Ensuite, **une expérience soignée valorisera le travail documentaire**, de veiller à ce que le design vieillissant sera perçu comme obsolète, au détriment des contenus qui sont **de l'information claire, des outils adaptés, une conception ergonomique et une expérience utilisateur soignée** de votre entreprise.

Enfin, c'est un **travail collaboratif et itératif**. Collaboratif, car les utilisateurs sont impliqués dans la conception des portails. Alors, sollicitez-les ! Et itératif car en matière d'expérience utilisateur il n'y a pas de fin, **améliorez et recommencez !**

Vous l'aurez compris, pour valoriser un fonds documentaire, créer de l'engagement et offrir une **expérience utilisateur soignée**. **Chez Kentika, ces principes sont inscrits dans notre ADN** : nous travaillons à l'évolution des pratiques métiers et des tendances digitales.

Consulteur Contribuer Auteurs Sources Tags

Kentika Veille Biblio Patrimoine

Accueil > Documents > Classeur > Environnement et développement - regard sur 30...

≡ Environnement et développement - regard sur 30 projets de coopération

Favoris ▾ Modifier Signaler une erreur

★★★★★ Classeur ▲

Editeur : Agence Belge de Développement
Date de parution : Décembre 2009

1 sur 120

Zoom automatique

CTB AGENCE BELGE DE DÉVELOPPEMENT

environnement_et_developpement_-_regard_sur_30_projets_de_cooperation.pdf

Equipe : Direction Générale

Date de téléchargement : 09/09/2020

Date de création : 09/09/2020

Dernière modification : 09/09/2020

Taille : 3,78 Mo

Quartz format : PDF

Afficher l'historique du fichier

Envoyer

NOUS CONTACTER INFOS PRATIQUES KENTIKA.COM

© Powered by Kentika 2021 Mentions légales

1.5.1 Saisie : fiche signalétique

Modification : Documents (Blog-billet)

Fiche signalétique | Contenu | Pièces jointes

49 069 03
Type : Blog-billet

Titre : Libérer et faciliter l'accès aux documents, aux données

Commentaire : L'expérience utilisateur (UX) est au cœur des préoccupations des entreprises, et les solutions de gestion documentaire ne dérogent pas à la règle, bien au contraire ! Aujourd'hui, les professionnels de l'information se doivent d'offrir une ergonomie intuitive et mémorable pour rester compétitifs. Dans cette tribune, je vous explique comment la mise en place d'une démarche de conception centrée sur l'expérience utilisateur peut vous aider à mieux valoriser votre veille, votre fonds documentaire, votre base de connaissance.

Mots-clés :

URL image :

Equipe : Communication

Propriétaire : Gestionnaire Kentika (Monsieur)

Statut : Initialisé Brouillon
 Privé Partagé
 Publié Fermé

1.5.2 Saisie : contenu

Chaque page / ressource peut faire appel au composeur de texte au format html.

La saisie s'effectue directement en mode « wysiwyg ». La gestion des styles permet une homogénéité des présentations. Gestion des images, des liens, indexation plein texte : la solution permet de gérer intégralement son site.

Possibilité de glisser / déposer un fichier depuis son disque directement dans la zone de contenu : la combinaison « Gestion Electronique de Documents » et « Gestion de Contenus » offre une grande souplesse dans la création et la publication.

Pour une utilisation intensive : un système de modèles peut être mis en place. Ce dernier permet que chaque contenu soit initialisé avec la même structure et la même présentation.

Modification : Documents (Blog-billet)

Fiche signalétique **Contenu** Pièces jointes

Source

Styles Police Taille X₂ X²

L'expérience utilisateur est au cœur des préoccupations des entreprises, et les solutions de gestion documentaire ne dérogent pas à la règle, bien au contraire ! Aujourd'hui, les professionnels de l'information se doivent d'offrir une ergonomie intuitive et mémorable pour rester compétitifs. Dans cette tribune, je vous explique comment la mise en place d'une démarche de conception centrée sur l'expérience utilisateur peut vous aider à mieux valoriser votre veille, votre fonds documentaire, votre base de connaissance.

Portails documentaires : pourquoi s'inspirer des bonnes pratiques du web ?

Qu'ils soient ouverts et accessibles au public, ou internes et réservés aux collaborateurs d'une organisation, **les portails documentaires sont accessibles à partir du web**, ce sont des sites Internet. Ils s'inscrivent donc dans le contexte global du web, et dans l'écosystème digital de votre organisation. **Pour renforcer la cohérence et la lisibilité de votre image de marque, ils doivent se fonder dans cet environnement.** Pour cela, les plateformes documentaires ne peuvent plus se contenter de reprendre le logo de l'entreprise. Elles doivent s'adapter en permanence aux usages, qui sont ceux du web d'une part, et adopter les codes visuels de leur écosystème d'autre part. L'objectif est de **faire appel à des repères et usages maîtrisés par l'utilisateur** en ce qui concerne les logiques de hiérarchisation de l'information, de navigation et d'interaction, afin de s'inscrire dans un parcours utilisateur plus fluide dans son ensemble.

Pour y parvenir, les questions à se poser sont les suivantes : l'utilisateur est-il en mesure d'atteindre l'information qu'il recherche en moins de trois clics ? Quels outils mettre à sa disposition pour qu'il y parvienne plus rapidement ? Comment **rendre les documents accessibles** ? Quels moyens choisir pour rapprocher de l'utilisateur les documents qui sont pertinents pour lui (newsletter, recherche, navigation thématique sur le site...) ? Comment offrir une **navigation simple et fluide** pour que l'utilisateur puisse se concentrer sur l'essentiel ? C'est en **plaçant l'expérience utilisateur au cœur de la réflexion** que vous trouverez les réponses à ces questions.

i Ceci est la version actuellement publiée

Après validation, vous souhaitez...

Mettre à jour la version courante
Les modifications seront prises en compte immédiatement et la précédente version ne sera pas conservée.

Publier la nouvelle version et conserver la version actuelle en historique

Enregistrer les modifications comme brouillon et publier une nouvelle version ultérieurement

Annuler Enregistrer Enregistrer et quitter

1.5.3 Le portail et la gestion électronique des documents

Kentika permet d'attacher des ressources électroniques à chaque notice. Suivant la nature de ces dernières, un traitement différencié pourra être effectué.

environnement_et_developpement_-_regard_sur_30_projets_de_cooperation.pdf

Equipe : Direction Générale

Date de téléchargement : 09/09/2020


Date de création : 09/09/2020

Dernière modification : 09/09/2020

Taille : 3,78 Mo

Ouvrir format : PDF

[Afficher l'historique du fichier](#)





Exemples de traitements spécifiques :

- fichier image : extraction d'une imagerie et d'un fichier basse résolution pour présentation de planche contact et visualisation optimisée ;
- fichier bureautique : conversion en pdf ou en html ; extraction de descripteurs lors de l'archivage ; calcul d'une imagerie ;
- film : lien embed via la gestion de contenu ;
- extraction d'un lot d'archives avec un index automatique en html ;
- organisation en classeurs avec des autorisations différenciées pour chacun.

1.6 Les services aux internautes

1.6.1 Gérer ses préférences

Chaque utilisateur peut gérer ses abonnements aux newsletters et aux alertes.

Mes alertes

Veille & Presse

Les produits presse sont générés par les administrateurs de la base à une fréquence régulière. Vous ne recevez que les produits auxquels vous êtes abonnés, et au sein de ces produits, uniquement les articles correspondants aux thèmes auxquels vous êtes abonnés.

Produits

- Bulletin de veille
- Diffusion immédiate
- Panorama de presse
- Veille sectorielle

Thèmes

- Actualités
- Culture
- Economie
- Information-Documents
- Informatique
- International
- Juridique
- Politique
- Science
- Sport

Fréquence d'envoi : Tous les jours à 11h
Compilation des articles du jour
[Voir le dernier](#)

Dossiers de veille

Les administrateurs de la base vous proposent les dossiers de veille ci-dessous. Ces dossiers sont mis-à-jour automatiquement lorsque des nouveautés correspondantes aux critères du dossier sont ajoutées à la base, et vous êtes prévenus par email régulièrement.

- Médiathèque
- Culture
- Vu dans la presse
- Nouveautés
- Acquisitions du mois
- Revue de presse
- Culture & société
- Sciences & techniques

+ **Listes de diffusion**

Enregistrer

1.6.2 Accompagner la prise en main



A chaque étape d'utilisation du portail, l'assistant Kent est là pour aider à découvrir et utiliser au mieux les outils et ressources documentaires mis à sa disposition. Les textes sont personnalisables afin de donner des explications relatives aux contenu de chaque base et expliciter les nombreux services dont il dispose.

1.6.3 Favoris

Chacun peut créer une ou plusieurs sélections, les hiérarchiser, les commenter. Ainsi, un chercheur pourrait se constituer un panier par sujet et le partager avec les utilisateurs impliqués dans le même sujet.

The screenshot displays the Kentika web portal. At the top, there is a navigation bar with links: Consulter, Contribuer, Newsletters, Sources, Tags, Analytics, Réglages, and a search icon. A sidebar on the left contains 'Mes préférences', 'Mon profil', 'Mes favoris', and 'Mes alertes'. The main content area features a 'Mes favoris' section with a card showing 'A lire (0)' and a 'Nouveau dossier de favoris' button. A dropdown menu titled '5 Favoris [52]' is open, listing items like 'A lire [0]', 'A analyser [5]', and 'Selection de photos [21]'. A modal window titled 'Modifier' is overlaid, showing fields for 'Libellé' (set to 'A lire'), 'Commentaire', and 'Partager' settings for 'Tout le monde' and 'Les personnes de mon équipe : Direction Générale'.

1.6.4 Export et impression

Les possibilités offertes en export et impression peuvent être restreintes à certains groupes d'utilisateurs. Les autorisations sont prises en compte dans les maquettes d'impression et d'export, que ce soit au niveau des corpus ou au niveau des rubriques.

Kentika dispose de différents outils pour réaliser des exports et impressions. Un générateur d'étiquettes, un générateur de fichier pdf...

NB : Kentika dispose d'une large panoplie de formats d'export : csv, xml, OAI, ris, html, pdf, zip, iso2709, svg...

Télécharger

Documents : 3

Choisissez un format ci-dessous

- Fichier zip avec index et pièces jointes
- CSV
- RIS
- Marc (2709)
- Liste de documents simple (pdf)
- Liste de documents simple (htm)

Kentika

Télécharger : CSV (Documents : 3)

Sélectionnez les champs à exporter :

- Titre
- Date de parution
- N°
- Référence
- Auteurs
- Intervention
- Thème
- Produit Presse
- Profil de conservation
- Priorité
- N° Produit
- Nbre/N° de page
- Cote
- Commentaire
- Mots-clés
- Tags
- Tag Image
- ISBN/ISSN
- Prix
- Notes

1.6.5 Partage par email

A partir de toute notice ou liste (qu'elle soit issue d'une recherche, d'un dossier ou encore d'un panier), l'utilisateur peut transmettre les références par email à un ou plusieurs destinataires (qu'ils soient ou non référencés dans la base) voire à l'ensemble de destinataires figurant sur des listes de diffusion (si l'utilisateur en a l'autorisation).

Différentes maquettes de mise en page des messages peuvent être proposées.

Envoyer par email

Documents : 3

Listes de diffusion

- Général
- Kentika entreprise
- Revue de presse

*Destinataire : marion

Objet :

Maquette

Commentaire :

M'adresser une copie

Envoyer un lien direct vers les fichiers

Envoyer le message

Kentika

Destinataire

Chercher sur les noms, prénoms ou adresse email. Vous pouvez également entrer une adresse non présente dans la base

Trouvés : 1

Batteux Marion (Madame)

Fermer

Fermer

1.7 Gestion des droits d'accès

Un outil ouvert et évolutif, allant du schéma le plus simple au plus sophistiqué, permet de prendre en charge toute situation de gestion des autorisations d'accès. Kentika propose un ensemble de combinaisons dont les points importants sont :

- définition de groupes de personnes auxquels sont affectés des autorisations qui peuvent être globales ou limitées par corpus (exemple : un gestionnaire ne peut modifier que les données de son service et visualiser celles de certains autres...);
- une personne peut être affectée à plusieurs groupes ;
- chaque outil (une requête, une maquette, une fonction spéciale...) peut être restreint par une autorisation ;
- les droits sur les rubriques peuvent être restreints par autorisations.

1.8 Le thesaurus

Les "vocabulaires contrôlés" jouent un rôle crucial dans l'accès à l'information. Taxonomies, thesaurus et ontologies constituent d'indispensables outils pour les professionnels de l'information-documentation.

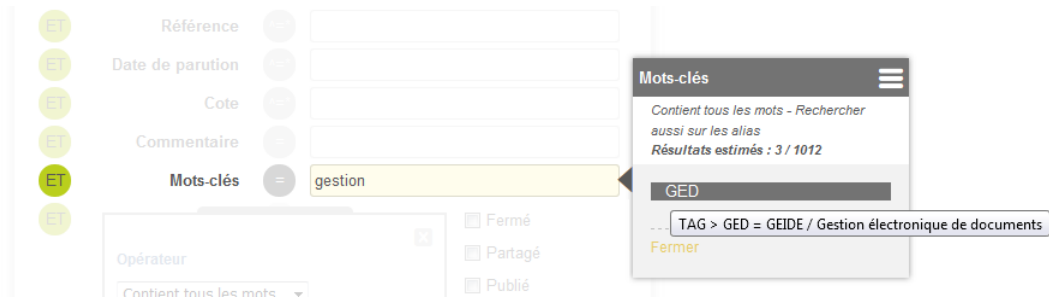
[Archimag – le 21 /9/2015]

Le thesaurus constitue à la fois l'épine dorsale du référentiel d'indexation et est un formidable assistant pour les recherches. Ainsi, il suffit de déclarer dans le thesaurus que « Sienne » fait partie de la « Toscane » qui fait partie de l' « Italie » pour qu'une recherche sur « Italie » permettent d'identifier un document parlant de « Sienne » comme pertinent.

1.9 Recherche

Kentika propose (automatiquement et dynamiquement) un ensemble d'opérateurs et d'assistants permettant d'exploiter de manière précise la recherche via le thesaurus.

Auto complétion : une fenêtre d'assistance est ouverte sur la droite du champ de recherche dès que le curseur entre dans cette zone. En survolant un des descripteurs proposés sont affichés : l'arborescence ascendante, les employés pour ainsi que la note d'application.



1.9.1 Affichage

- ▶▶ THESAURUS GEOGRAPHIE
- ▶▼ THESAURUS MATIERE
 - ▶▶ ACTIVITE BANCAIRE
 - ▶▶ AGRICULTURE
 - ▶▶ AGROALIMENTAIRE
 - ▶▼ AMENAGEMENT DU TERRITOIRE [1 Documents]
 - ▶▶ ESPACE RURAL [1 Documents]
 - ▼▼ REGION [2 Documents]
 - ▼▼ ECONOMIE REGIONALE
 - ATTRACTIVITE D'UNE REGION
 - ECHANGES INTERREGIONAUX
 - ▼▼ ZONE D'ECONOMIE PARTICULIERE LITTORAL

Le thésaurus bénéficie de diverses présentations : alphabétique, hiérarchique, avec le nombre d'occurrences.

1.9.2 Saisie d'un descripteur

Les relations gérées sont : termes génériques (poly-hiérarchie autorisée), termes spécifiques, employé pour (ou

synonyme), terme associé et note d'application.

Descripteur	Bouches-du-Rhône
Note d'application	Le département des Bouches-du-Rhône2 est situé en région Provence-Alpes-Côte d'Azur. Ses habitants sont appelés les Bucco-Rhodaniens. L'Insee et la Poste lui attribuent le code 13. Sa préfecture est Marseille, qui est aussi le chef-lieu de la région Provence-Alpes-Côte d'Azur.
TG : terme générique	Provence-Alpes-Côte d'Azur
Synonymes	13
Termes associés	
Termes spécifiques	Aix-en-Provence
<i>Termes spécifiques</i>	Allauch
<i>Termes spécifiques</i>	Alleins
<i>Termes spécifiques</i>	Arles

1.9.3 Fonctions bibliothéconomiques

Kentika permet également de proposer des fonctions pré-définies ou développées sur mesure. Parmi les fonctions pré-définies et donc directement exploitables si sélectionnées dans le portail par l'administrateur :

- s'enregistrer / mettre à jour sa fiche identité ;
- s'abonner à des produits documentaires ;
- enregistrer une recherche et être alerté des nouveautés ;
- enregistrer une réservation ;
- enregistrer une demande d'achat ;
- voir la disponibilité des documents réservés.

Kentika est aussi un environnement de développement. Ainsi, les fonctions peuvent être étendues en créant des composants sur-mesure.

Réserver un document



La chemise Evguéni Grichkovets | Actes sud 2007

Ouvrage

ISBN 9782742768141

Tout spécialement à Moscou, mégapole en proie à un mouvement perpétuel dans laquelle nous entraîne le monologue haletant du jeune narrateur, au cours de quelque chose qui s'apparenterait tout à la fois à une expédition dans la jungle des villes et à une quête du Graal. L'argument est simple : un jeune architecte, installé dans la capitale, part de bon matin chercher son meilleur ami qui arrive de province en avion.

EMPRUNT/RESERVATION

☛ Réserver

EXEMPLAIRES

Nbre d'exemplaires : 1

N°	Cote	Code barre	Commentaire
1			[disponible]

☛ Réserver

Ajouter au panier | Modifier | Signaler une erreur

Si les fonctions de bibliothéconomie sont exploitées dans Kentika, des options spécifiques peuvent être proposées.

Les mentions de disponibilités peuvent être affichées pour chaque exemplaire. Un utilisateur peut émettre une réservation directement lors de la consultation.

1.1 Quelques exemples de réalisations

L'Encyclopédie du Conseil national des barreaux

<https://encyclopedie.avocats.fr/>

The screenshot displays the homepage of the 'L'encyclopédie des avocats' website. At the top, there is a navigation bar with the logo of the 'CONSEIL NATIONAL DES BARREAUX LES AVOCATS' and links for 'Ressources pratiques' and 'Ressources institutionnelles'. The main header features the title 'L'encyclopédie des avocats' and the tagline 'Toute la documentation du Conseil national des barreaux au service des avocats'. Below this is a search bar with a 'Rechercher' button and a 'Recherche avancée' link. A section titled 'À la Une' lists 'Recherches les plus fréquentes' with buttons for 'Assignation', 'Convention d'honoraires', 'Acte d'avocat', 'Divorce', 'Actes', 'Code', 'Cahier des conditions de', 'Derection', and 'App'. The next section, 'Les documents les plus consultés ce mois-ci', lists three top documents: 1. 'Convention d'honoraires sur la base d'un honoraire fixe avec éventuellement un honoraire de résultat. Guide de rédaction n° 1 (CNB | 11 février 2020)', 2. 'Assignation devant le tribunal judiciaire de [ville] [chambre]. Avec représentation obligatoire (CNB | 15 janvier 2020)', and 3. 'Convention d'honoraires sur la base d'un tarif horaire avec éventuellement un honoraire de résultat. Guide de rédaction n° 2 (CNB | 11 février 2020)'. An 'Explorer' section shows a carousel of document thumbnails with titles like 'Votre avocat vous informe n° 02 - Immobilier (CNB | Dalloz | Mai 2020)'. A banner for 'Consultez le guide ! Profession Avocat : Le Guide & Le Formulaire commenté en partenariat avec Wolters Kluwer' is also visible. The footer includes 'Toutes les ressources' with various category buttons and contact information for the 'Le conseil national des barreaux'.

Institut National de la Transfusion Sanguine

Portail : <https://portail-documentaire.ints.fr> / [Témoignage](#)

The screenshot displays the homepage of the Institut National de la Transfusion Sanguine (INTS) Documental Portal. The header includes the INTS logo, the organization's name, and the tagline 'L'EXPERTISE ET L'ÉTHIQUE AU SERVICE DE LA SÉCURITÉ TRANSFUSIONNELLE'. Navigation links for 'SITe INTS', 'QUI SOMMES-NOUS?', 'INFORMATIONS PRATIQUES', and 'NOUS CONTACTER' are present. A search bar and social media icons are also visible.

The main navigation bar features three primary sections: 'RECHERCHER', 'CONSULTER', and 'NOS SERVICES'. Below this, a large banner titled 'ZOOM' promotes the new documental portal with the text 'Découvrez le nouveau portail documentaire de l'INTS' and a link to 'lire la suite'.

The central content area is organized into several columns:

- NOUVELLES PARUTIONS:** Features a 'Rapport, étude' titled 'Comité scientifique temporaire « suivi des évolutions e-FIT », séance du ...' with a 'lire la suite' link.
- NOUVELLES REVUES:** Displays a journal cover for 'Immunohematology'.
- MANIFESTATIONS SCIENTIFIQUES:** Announces the '37th International congress of ISBT' in Milan, Italy, from June 6 to 9, 2021, with dates for June 16 and October 16, 2021.
- DERNIÈRES PUBLICATIONS INTS:** Lists an article 'CORS (CROM20): A new high-prevalence antigen in the Cromer blood group system 2020 Nov'.
- ACCÈS THÉMATIQUE:** Provides a thematic access point.
- SÉMINAIRES INTS:** Shows a video thumbnail of a seminar.

Additional sections include 'ACTUALITÉS', 'ACTEURS', 'LÉGISLATION', and 'RECEVOIR NOS LETTRES D'INFO'. The footer contains a 'VOUS INSCRIRE' section with a 'FORMULAIRE' link, and a 'PLAN DU SITE' / 'MENTIONS LÉGALES' link.

CNIELPortail : <https://www.cniel-infos.com/> / [Témoignage](#)

Bienvenue sur le site d'information de l'interprofession laitière

Après d'intenses discussions au sein du Cniel, les producteurs, coopérateurs et industriels privés se sont mis d'accord sur un plan filière ambitieux. Il a été remis au Gouvernement le 14 décembre 2017.

L'ACTU Une semaine | Un mois | Tout

Animations en Grandes et Moyennes Surfaces à la découverte des AOP
Presse/Web | 12/11/2018
Dans le cadre de la campagne de promotion en cours sur le label AOP, co-financée par l'Europe, des animations pédagogiques sont organisées cet automne dans 500 magasins de la grande distribution...

LES PUBLICATIONS Une semaine | Un mois | Tout

Indicateurs Cniel, octobre 2018 Nouveau
Presse/Web | 10/2018
Le Cniel a procédé à la constatation des tendances de marchés des produits laitiers. Retrouvez ici les indicateurs pour le mois d'octobre 2018.

BIBLIOTHÈQUE
Accords interprofessionnels
L'actu
Les publications

LE CNIEL SUR LE WEB
Tweets by cniel

Et bien d'autres !

2 Tableau de bord, indicateurs, statistiques et reporting

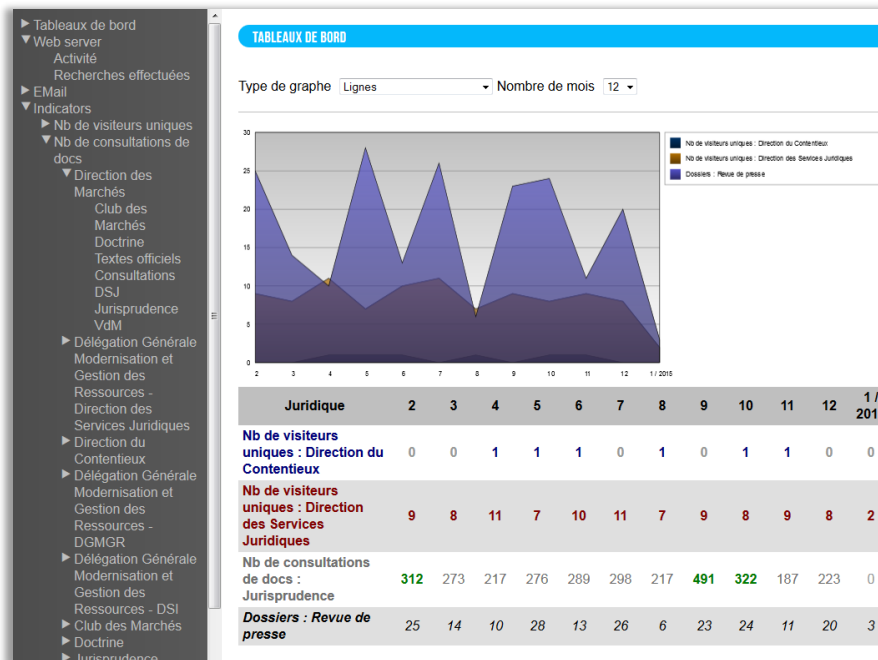
Kentika permet de collecter, diffuser et pérenniser l'information, offrant ainsi plusieurs points de vue pour suivre et analyser l'activité. Sur chaque volet, les indicateurs vont viser d'une part à évaluer l'activité et d'autre part à détecter les signaux faibles permettant d'anticiper les évolutions des centres d'intérêts des utilisateurs.

Le nombre de publications par source, par thématique et par typologie d'utilisateurs (dans le cadre d'une veille collaborative) fournit un premier niveau d'analyse : quels sont les sujets dont on parle le plus ?

Un second niveau d'analyse consiste à croiser ces informations avec les statistiques de diffusion : à quelles thématiques les utilisateurs s'abonnent-ils le plus fréquemment ? Quels éléments ont généré le plus de clics depuis les emails ? Cela permet de connaître les thèmes et les sources qui ont le plus d'importance pour les utilisateurs et ainsi de mieux orienter son activité.

Lorsqu'une veille est en place depuis quelques temps, elle constitue aussi une base de connaissance que les utilisateurs peuvent interroger. Suivre ces recherches, notamment celles qui retournent trop peu de résultats, permet d'identifier rapidement les trous dans la raquette et sujets émergents.

Les indicateurs et tableaux de bords de Kentika sont entièrement personnalisables par les utilisateurs, permettant à tout moment de suivre de nouvelles données.



3 Informations techniques

100% standard
100% personnalisable
Compatibilité ascendante à 100 %

Kentika propose des outils facilitant la construction et l'administration de son portail tout en assurant une compatibilité ascendante et une grande liberté de personnalisation. Pour atteindre cet objectif, Kentika dispose d'une architecture particulièrement novatrice dont les éléments clés sont décrits ci-dessous.

3.1 Compositeur de menus

Le compositeur de menus permet de définir les éléments de navigation. Ces options peuvent être fixes (exemple : afficher la liste des fils RSS) ou dynamiques (exemple : n'afficher les menus de gestion que pour les utilisateurs ayant les droits associés).

Le compositeur de menu est 100% conservé lors des montées de version : on conserve ainsi l'organisation de son site sans avoir à remettre en place de paramétrage spécifique.

3.2 Compositeur de contenu

Le contenu d'une page est le résultat d'un assemblage de composants sélectionnés dans une large bibliothèque de plus de 180 composants.

Chaque composant peut être dérivé pour s'adapter aux besoins de votre base, il suffit de le dupliquer et de le modifier. La création de fonctions spécifiques à un projet peut se faire via la création de composants sur mesure.

Les nouvelles versions du portail peuvent être intégrées sans risque d'écraser des personnalisations : les ajouts fonctionnels (nouveaux composants ou évolutions de composants standards existants) sont ainsi directement accessibles.

3.3 CSS et templates

Le portail Atomic est développé en html5 / css3 / jquery et applique le principe de « graceful degradation ».

Les css sont personnalisables via un système de template. Le portail Atomic est fourni avec différentes templates proposant des univers différents : responsive ou en largeur fixe, claire ou sombre... 500 paramètres peuvent ensuite être modifiés sans avoir à connaître la syntaxe css et sans risque de générer des anomalies. Cela vous permet

notamment d'adapter votre portail web à votre charte graphique (typographies, couleurs...)

3.4 Interopérabilité

Kentika permet de mettre en place un grand nombre de solutions en matière d'interopérabilité. Les paragraphes suivants présentent les plus fréquentes.

LDAP / SSO

Kentika permet de synchroniser la table des utilisateurs et l'annuaire LDAP (ou autre source d'information).

SSO (Single Sign On) : Kentika dispose d'un ensemble de fonctions permettant de mettre en place une identification unique. Différents principes peuvent cohabiter afin de différencier une connexion Intranet d'une connexion Internet.

Applications Microsoft

Des modules spécifiques (optionnels) permettent de mettre en œuvre différents types de communications entre Kentika et Sharepoint, Office ou Outlook.

Intégration dans un portail

Kentika sait communiquer en web services (SOAP ou REST ; XML ou JSON) en mode client ou en mode serveur. Kentika peut fournir des informations dans de nombreux formats (xml, html, dublin core...).



Collecte, pérennisation, diffusion :
comment relever le défi de l'automatisation sur-mesure ?

[Téléchargez notre livre blanc](#)